Teknisk datablad

Kabelbakke SKS 85 FT

Artikelnummer: 6058647

SKS 85 = kraftigt kabelbakkesystem med 85 mm sidehøjde.
Magnetisk skærmdæmpning uden låg 20 dB, med låg 50 dB.



St Stål

FT varmgalvaniseret

Stamdata

Artikelnummer	6058647
Type	SKS 820 FT
Betegnelse 1	Kabelbakke SKS
Betegnelse 2	Perforeret
Producent	OBO
Dimension	85x200x3000
Farve	zink
Materiale	Stål
Overflade	Varmgalvaniseret
Overfladestandard	DIN EN ISO 1461
Mindste SA-enhed	3
Mængdeenhed	Meter
Vægt	438,34 kg
Vægtenhed	kg/100 styk
CO2 fodaftryk (GWP) fra vugge til port	10,044 kg CO2e / 1 meter

Teknisk datablad

Kabelbakke SKS 85 FT

Artikelnummer: 6058647

Dimensioner

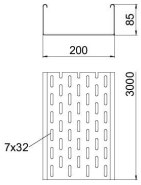

Dimension	85 x 200
Længde	3.000 mm
Længde	10 ft
Bredde	200 mm
Bredde	8 in
Højde	85 mm
Højde	3 in
Pladetykkelse	0,6 in
Pladetykkelse	1,5 mm
Mål B	200 mm

Teknisk data

Model forbindelser	uden beslag
Fastgørelsesform monterings-system	Gulv Loft Væg
Trædefast	Nej
Bevarelse af funktionssikkerhe-den ved brand	Nej
Med overdel	Nej
Monteringshul i bunden	Ja
NATO-hulbillede	Nej
Effektivt tværsnit	186 cm²
Effektivt tværsnit	18600 mm²
ROHS-medholdelig	Ja
Rustfrit stål, bejdset	Nej
Sidehuller	Ja
Udførelse til store afstande	Nej
Belastningstype iht. IEC 61537	Type II
Forbindelsestype kabelbæresystem	skruet

Teknisk datablad

Kabelbakke SKS 85 FT

Artikelnummer: 6058647

Belastninger

Anvendelige støtteafstande min.	1,5 m
Anvendelige støtteafstande maks.	3 m
Støtteafstand 1,5m	2,8 kN/m
Støtteafstand 2,0m	2,25 kN/m
Støtteafstand 2,5m	1,5 kN/m
Støtteafstand 3,0m	0,75 kN/m

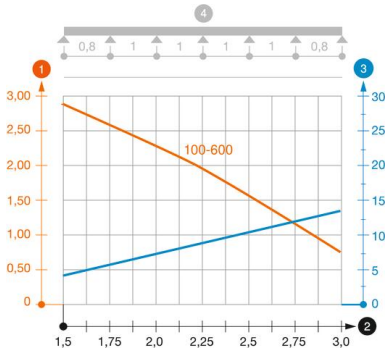

Belastningsdiagram kabelbakke type SKS 85

1. Tilladt kabelbakke-/stigebelastning i kN/m uden personbelastning
2. Støttebredde i m
3. Vangenedbøjning i mm ved tilladt kN/m
4. Belastningsskema ved prøvningsmetoden

— Belastningskurve med kabelbakke-/kabelstigebredde i mm

— Vangenedbøjningskurve alt efter støttebredde