Teknisk datablad

Kabelbakke SKS 110 FS

Artikelnummer: 6061109

SKS 110 = kraftigt kabelbakkesystem med 110 mm sidehøjde.
Magnetisk skærmdæmpning uden låg 20 dB, med låg 50 dB.



St	Stål
FS	båndgalvaniseret

Stamdata

Artikelnummer	6061109
Type	SKS 110 FS
Betegnelse 1	Kabelbakke SKS
Betegnelse 2	Perforeret
Producent	OBO
Dimension	110x100x3000
Farve	zink
Materiale	Stål
Overflade	båndgalvaniseret
Overfladestandard	DIN EN 10346
Mindste SA-enhed	3
Mængdeenhed	Meter
Vægt	366,833 kg
Vægtenhed	kg/100 styk
CO2 fodaftryk (GWP) fra vugge til port	9,7093 kg CO2e / 1 meter

Teknisk datablad

Kabelbakke SKS 110 FS

Artikelnummer: 6061109

Dimensioner

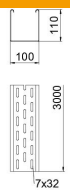

Dimension	110 x 100
Længde	3.000 mm
Længde	10 ft
Bredde	100 mm
Bredde	4 in
Højde	110 mm
Højde	4 in
Pladetykkelse	0,06 in
Pladetykkelse	1,5 mm
Mål W	100 mm

Teknisk data

Model forbindelser	uden beslag
Fastgørelsesform monterings-system	Gulv Loft Væg
Trædefast	Nej
Bevarelse af funktionssikkerhe-den ved brand	Nej
Med overdel	Nej
Monteringshul i bunden	Ja
NATO-hulbillede	Nej
Effektivt tværsnit	108 cm²
Effektivt tværsnit	10800 mm²
ROHS-medholdelig	Ja
Rustfrit stål, bejdset	Nej
Sidehuller	Ja
Udførelse til store afstande	Nej
Belastningstype iht. IEC 61537	Type II
Forbindelsestype kabelbæresystem	skruet

Teknisk datablad

Kabelbakke SKS 110 FS

Artikelnummer: 6061109

Belastninger

Anvendelige støtteafstande min.	1,5 m
Anvendelige støtteafstande maks.	4 m
Støtteafstand 1,5m	3 kN/m
Støtteafstand 2,0m	2,4 kN/m
Støtteafstand 2,5m	1,76 kN/m
Støtteafstand 3,0m	1,2 kN/m
Støtteafstand 3,5m	0,84 kN/m
Støtteafstand 4,0m	0,8 kN/m

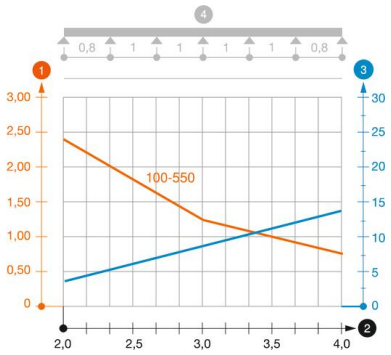

Belastningsdiagram kabelbakke type SKS 110

1. Tilladt kabelbakke-/stigebelastning i kN/m uden personbelastning
2. Støttebredde i m
3. Vangenedbøjning i mm ved tilladt kN/m
4. Belastningsskema ved prøvningsmetoden

— Belastningskurve med kabelbakke-/kabelstigebredde i mm

— Vangenedbøjningskurve alt efter støttebredde